

# 한국과 중국의 자본시장개방 수준 비교

2013.5.27

BS Jeon  
Professor of China-MBA  
Kyunghee University



# SPEAKER

# 전병서



- 韩国 **외환은행**
- 韩国 **대우경제연구소/ 수석연구위원**
- 韩国 **대우증권 리서치본부장 / 상무**
- 韩国 **대우증권 IB본부장 / 상무**
- 韩国 **한화증권 리서치본부장 / 전무**

China Shanghai Hnawhua Investment Consulting Co. Ltd/ Consultant  
China Shanghai China Economy and Finance Research Institute/ Research Fellow

현재 韩国 **경희대 경영대학원 중국경영학과 / 객원교수**  
韩国 **중국경제금융연구소 / 소장**



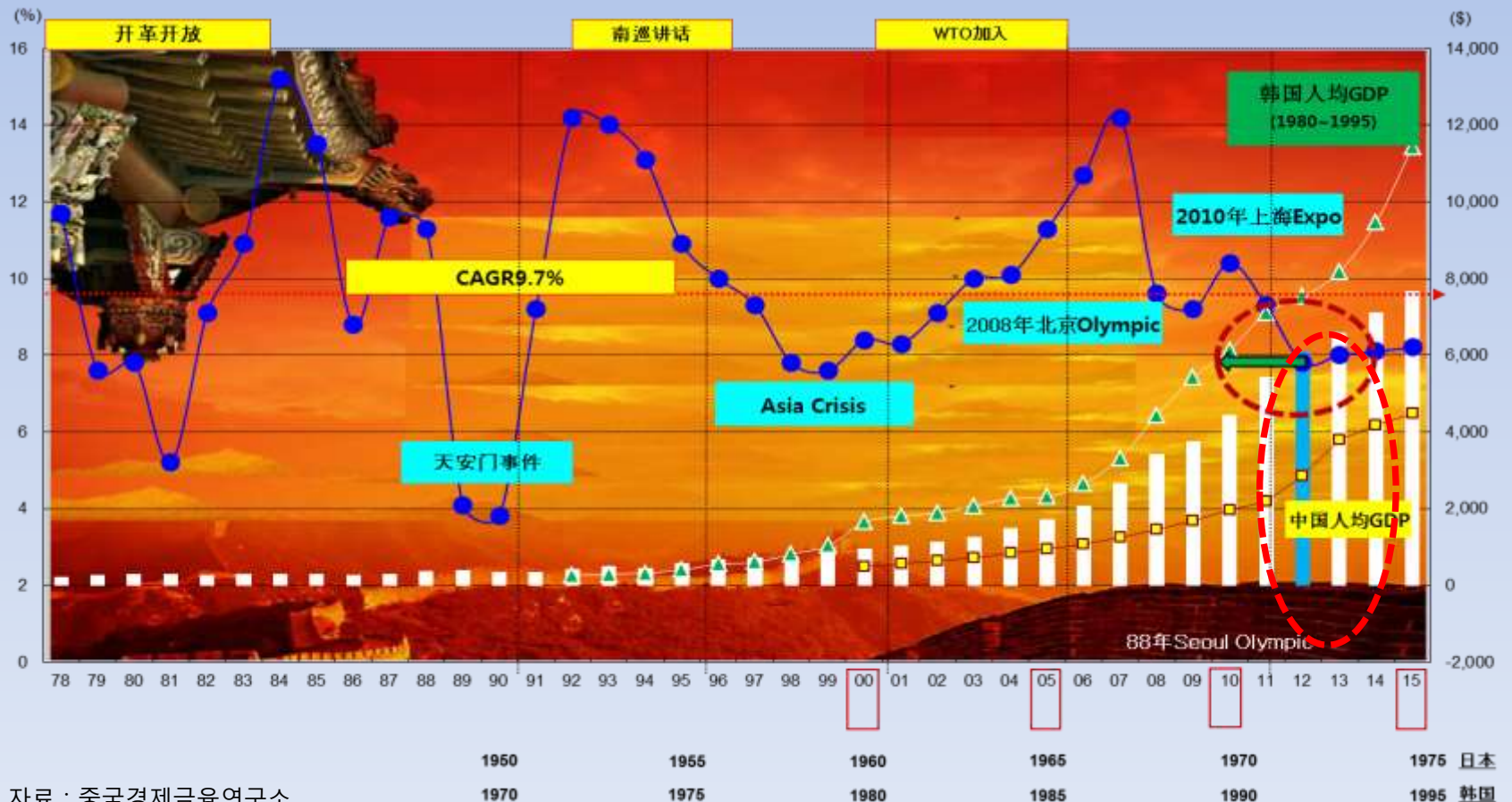
# 목 차

- 1. 한국과 중국의 경제발전 비교
- 2. 한국과 중국의 금융산업발전 비교
- 3. 중국 금융산업의 과제
- 4. 한국과 중국의 자본시장개방비교시대

# 1. 한국과 중국의 경제발전 단계 비교

- 2012년 중국의 1인당소득은 한국의 1990년 수준

[한국과 중국 1인당 GDP 추이]

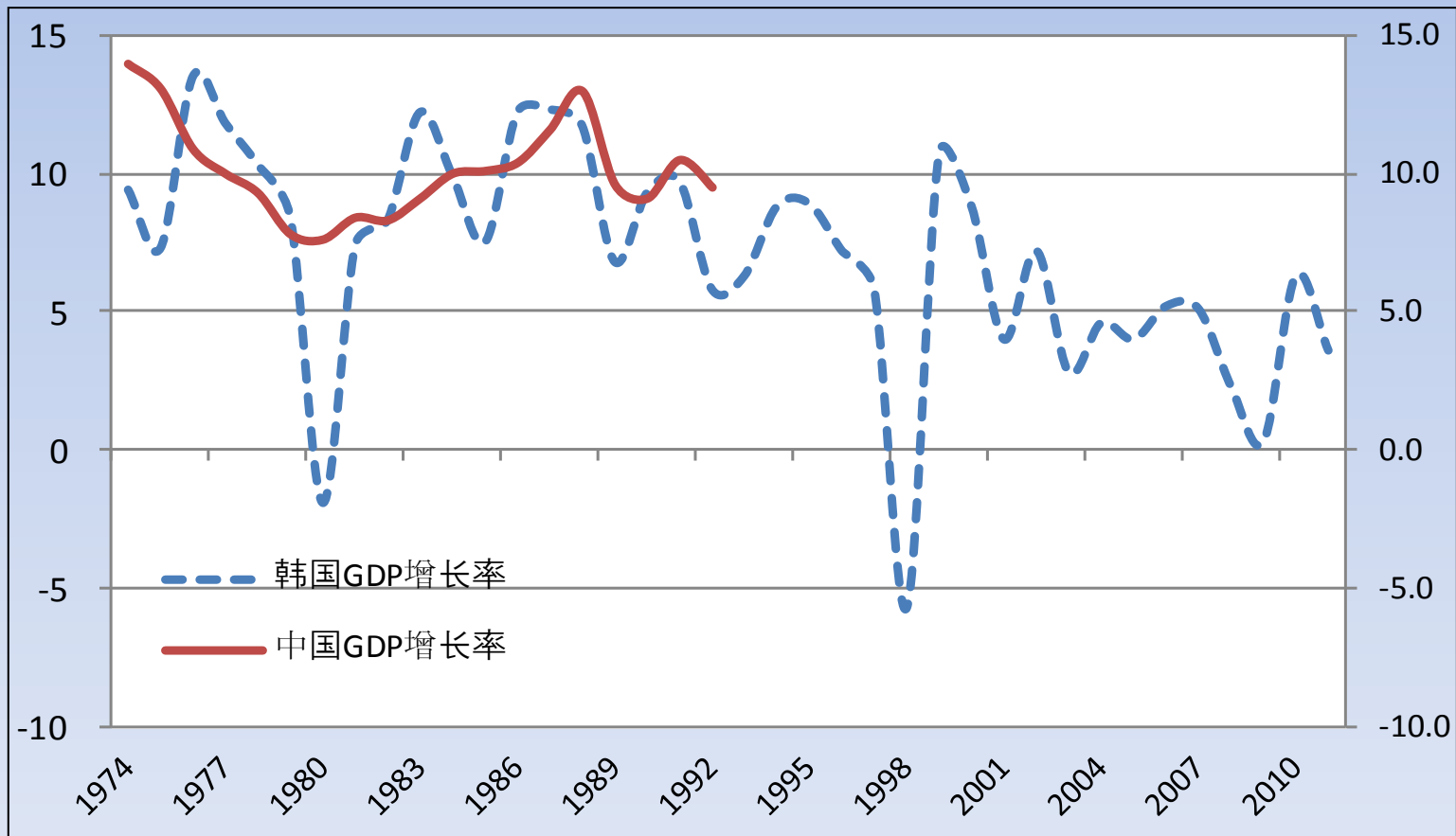


자료 : 중국경제금융연구소

# 1. 한국과 중국의 경제발전 단계 비교

- 한국 1990년대 중속 성장기. 중국의 2010~년

[한중 양국의 경제성장률비교]

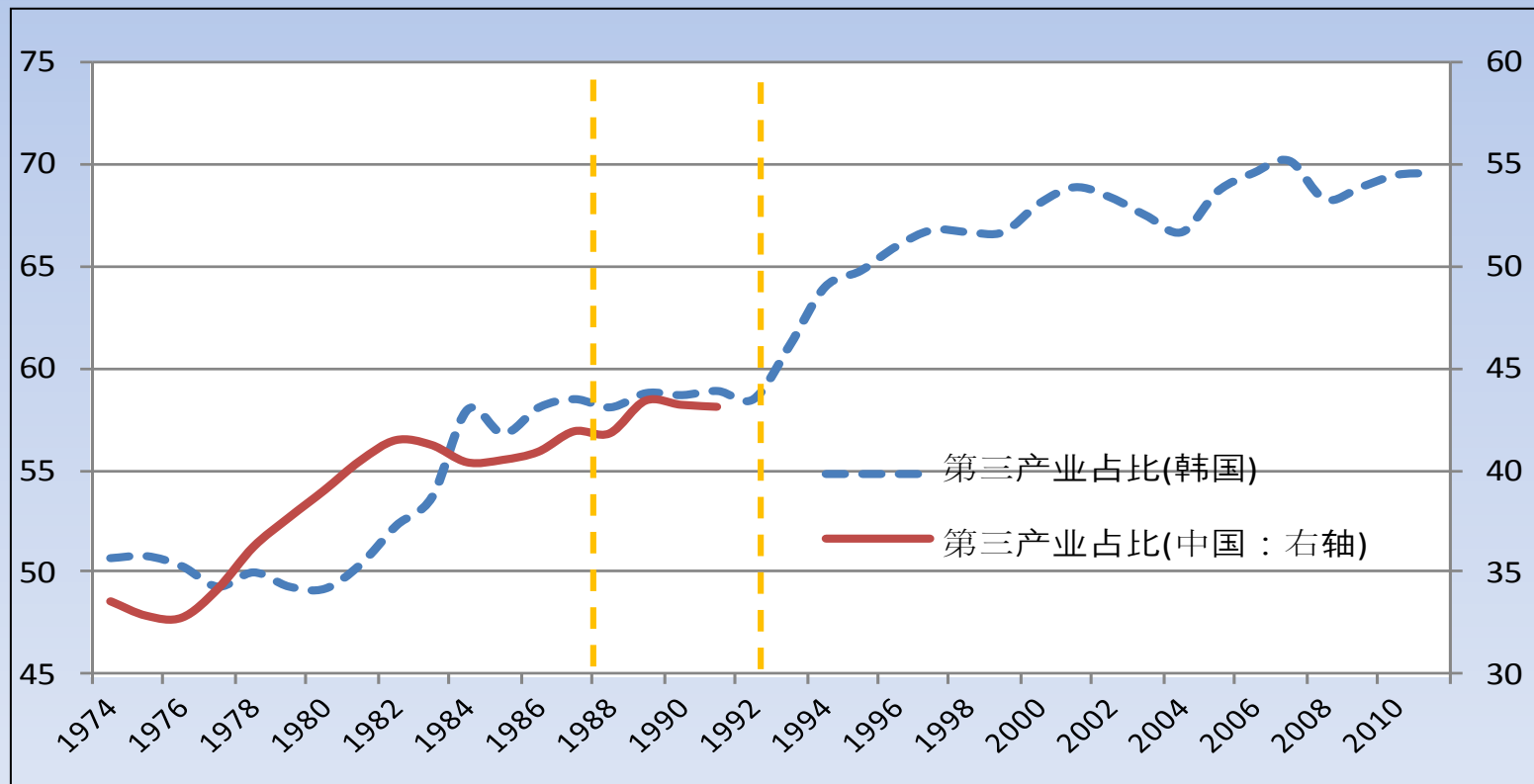


자료: 한국은행, 인민은행, 한국 1974년, 중국 1994년 기준

# 1. 한국과 중국의 경제발전 단계 비교

- 90년대 한국의 추세와 중국 산업발전 유사한 추세

[ 한국과 중국의 3차 산업 GDP비중 추이]

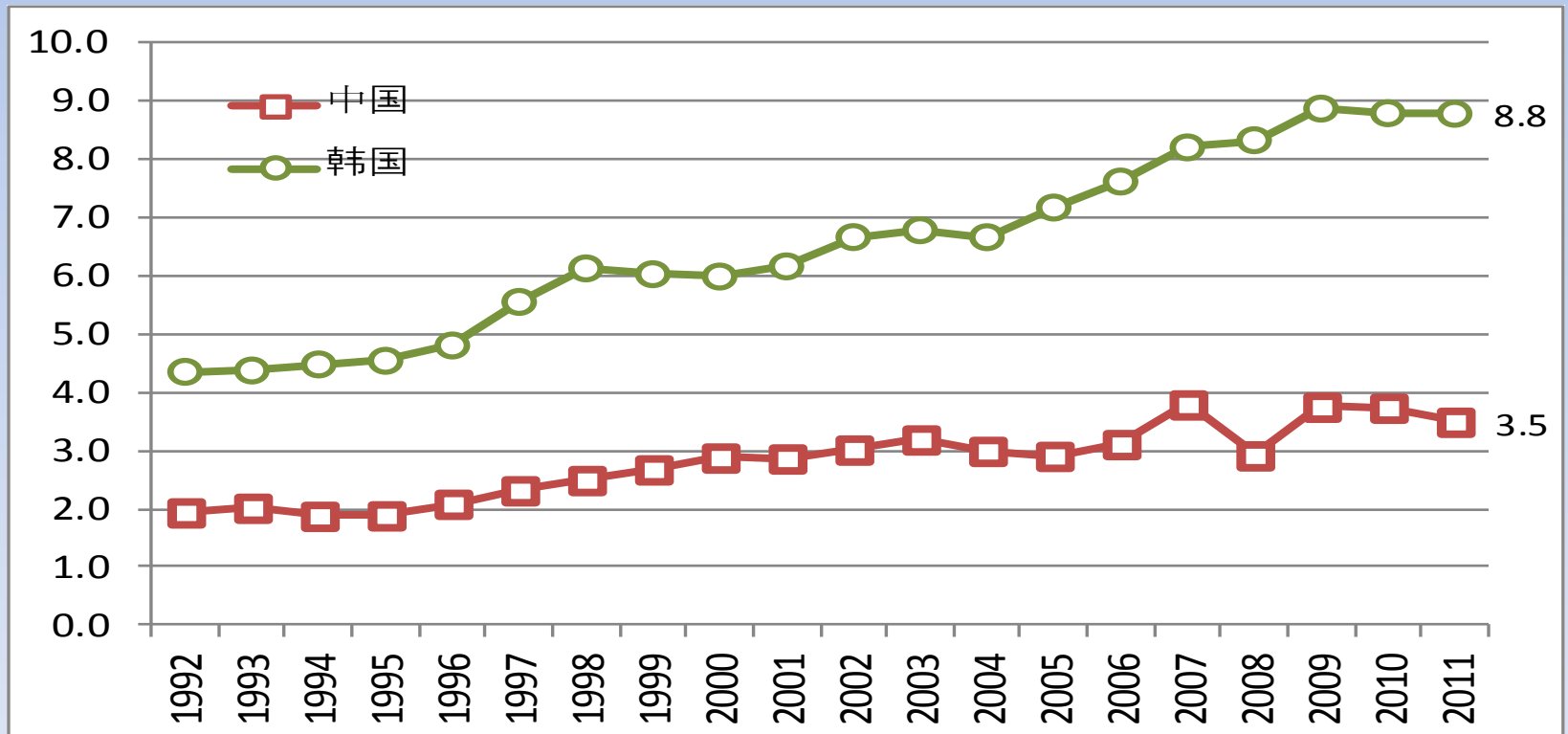


자료: 한국은행, 인민은행, 한국 1974년, 중국 1994년 기준

## 2. 한국과 중국의 금융산업발전 비교

- 금융연관비율로 보면 중국은 **한국의 40%** 수준

[한국과 중국의 금융연관비율 (FIR:Financial Interrelations Ratio) 추이]

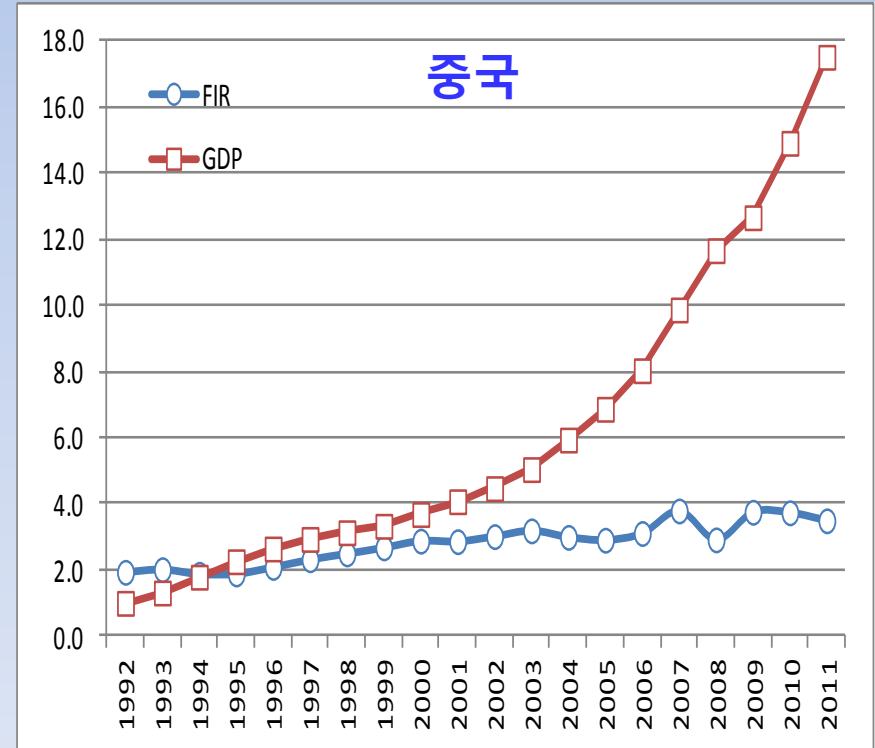
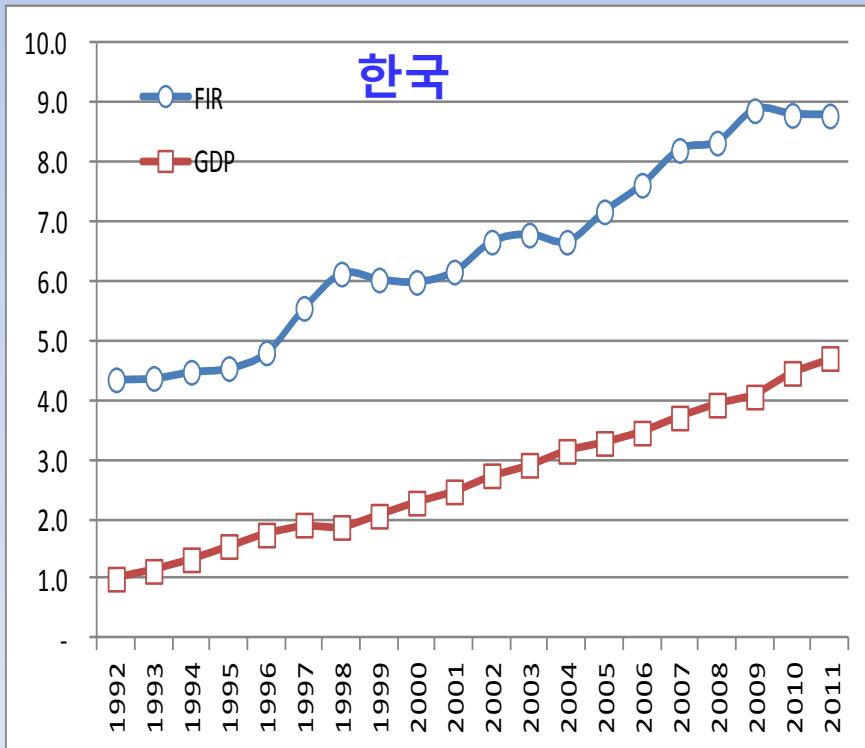


자료:BOK,인민은행자료로 작성

## 2. 한국과 중국의 금융산업발전 비교

- 금융연관비율과 GDP를 보면 중국의 불균형 심화

[한국과 중국의 금융상관도와 GDP증가속도 비교]

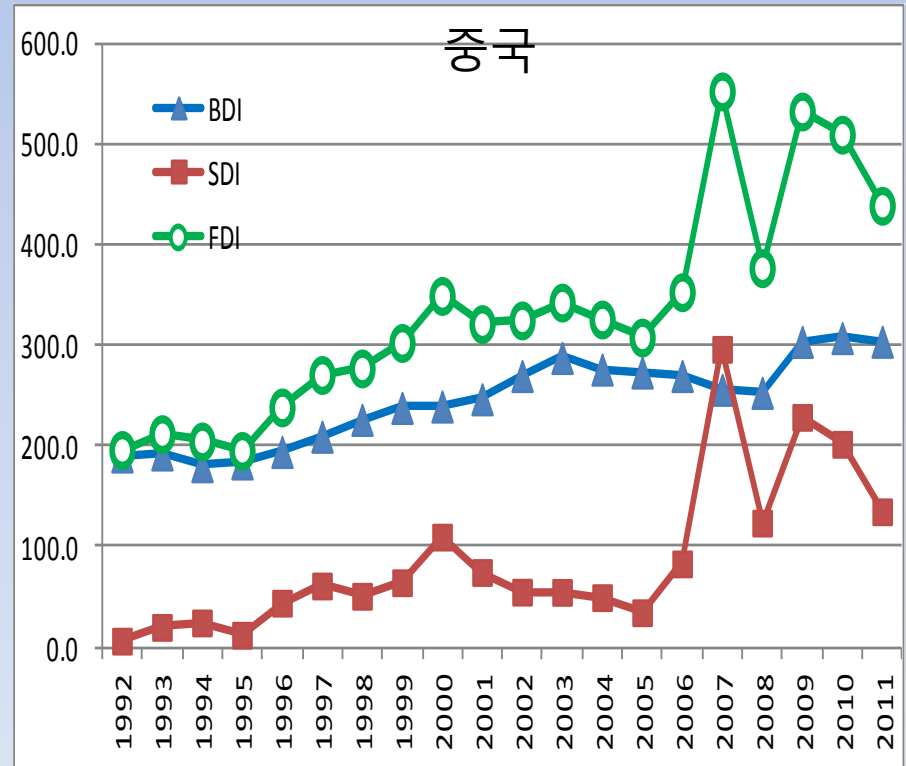
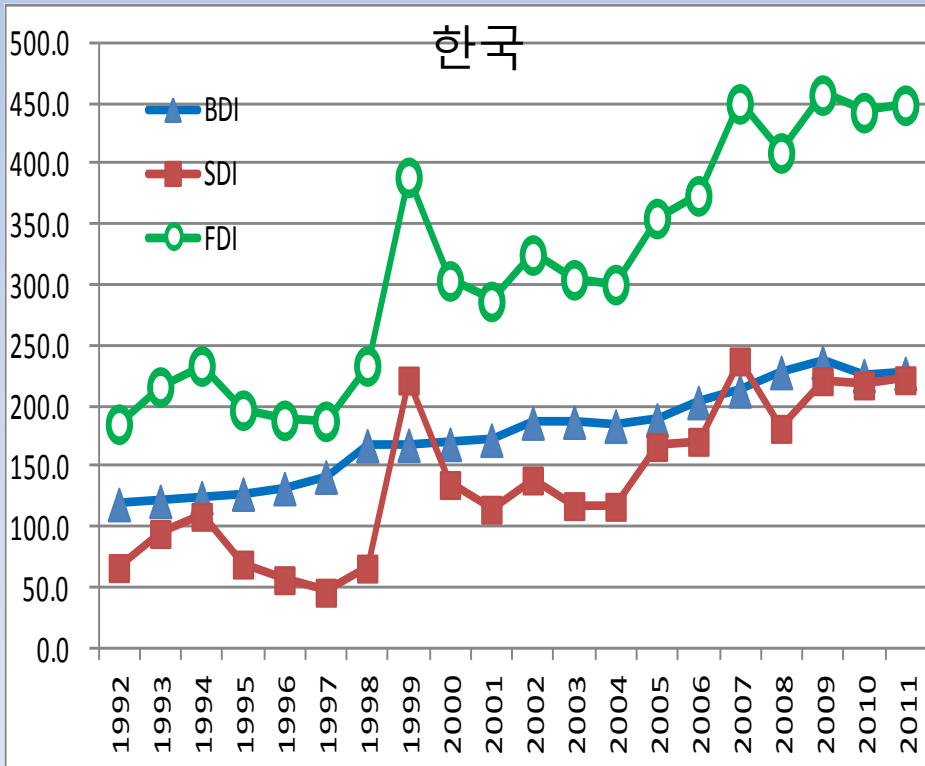




## 2. 한국과 중국의 금융산업발전 비교

- 금융연관비율과 GDP를 보면 **중국의 불균형 심화**

[한국과 중국의 금융시장발전지수 추이]



자료: 한국은행, 한국거래소, 상해, 심천증권거래소, 인민은행

## 2. 한국과 중국의 금융산업발전 비교

- 금융연관비율과 GDP를 보면 중국의 불균형 심화

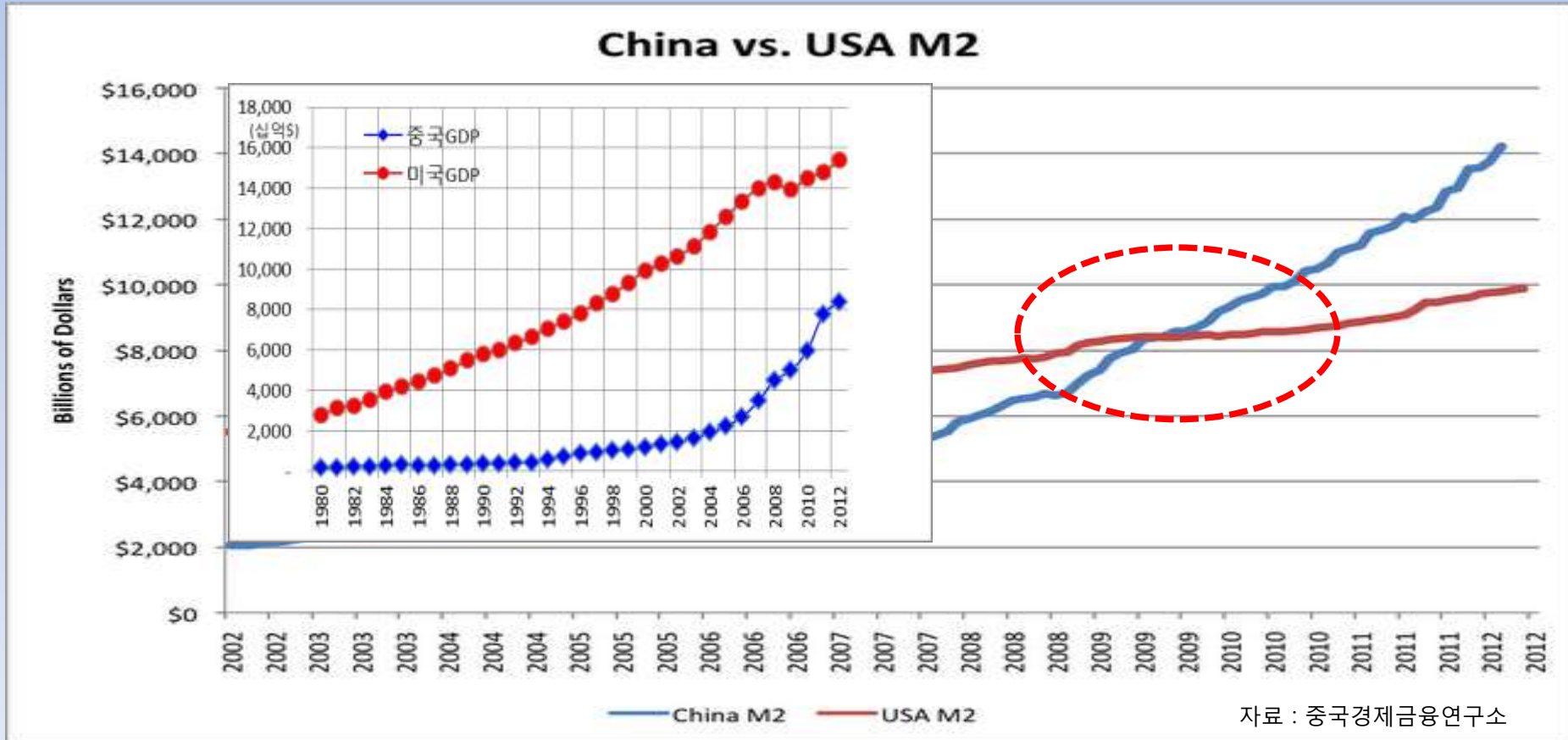
[ 한국과 중국의 금융발전지표 비교 ]

	기준	중국	한국	중국/한국
금융연관비율(FIR)	2011	3.5	8.8	40%
금융발전지수(FDI)	2011	439.0	449.3	98%
은행발전지수(BDI)	2011	304.0	227.5	134%
주식시장발전지수(SDI)	2011	135.0	221.8	61%
금융구조지수(FSI)	2011	138.0	62.5	221%
은행/주식발전지수(BDI/SDI)	2011	2.3	1.0	230%
자본개방도	2010	109.9	149.2	74%
자본개방도(외환보유제외)	2010	60.3	120.4	50%

# 3. 중국 금융산업의 과제

- 세계2대 경제대국 1대 화폐대국 **중국...**

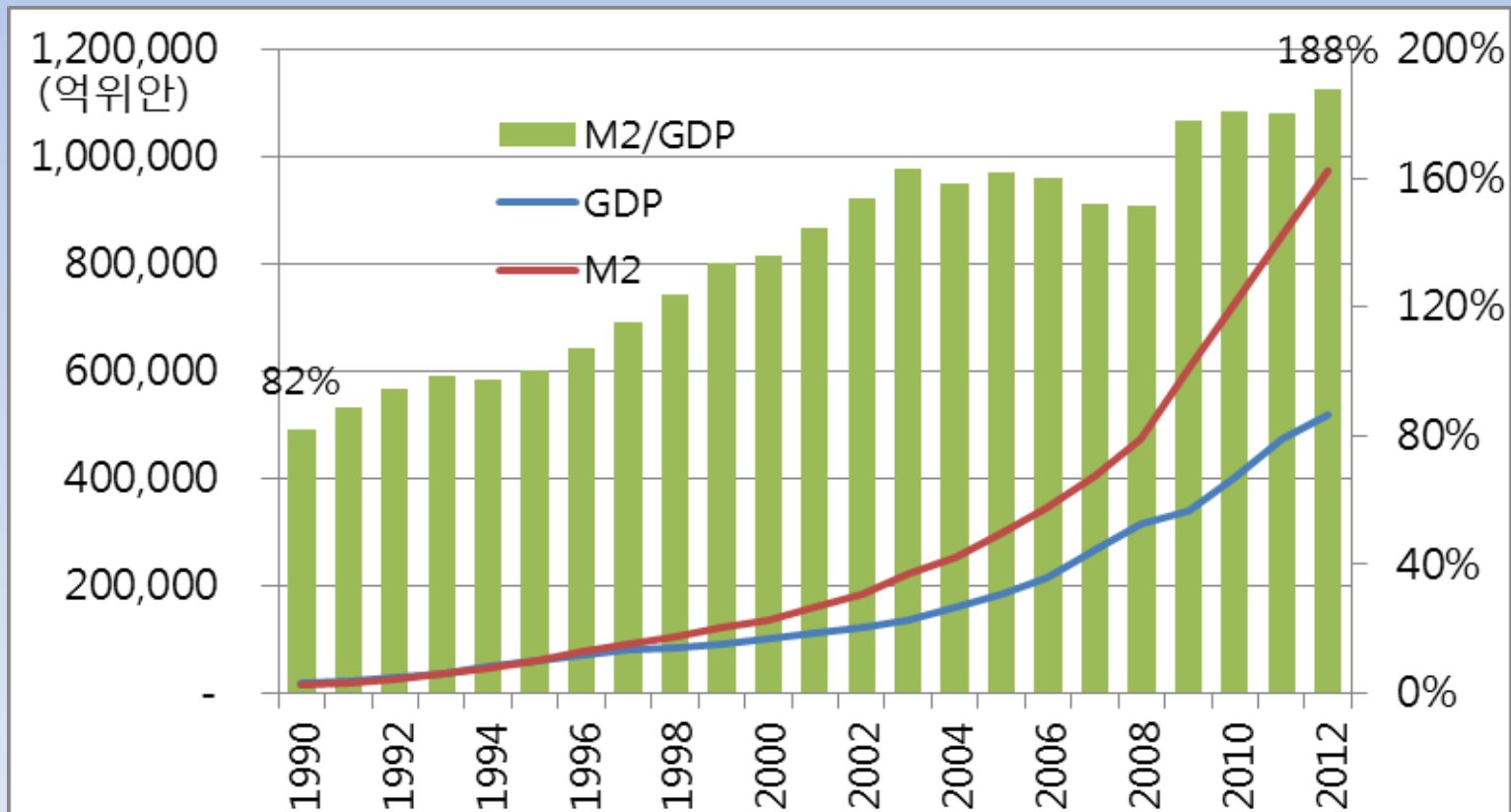
[중국과 미국 M2와 GDP 추이]



# 3. 중국 금융산업의 과제

- M2/GDP비율 1.9배로 세계 최고수준 중국...

[ 중국의 M2/GDP비중추이 ]



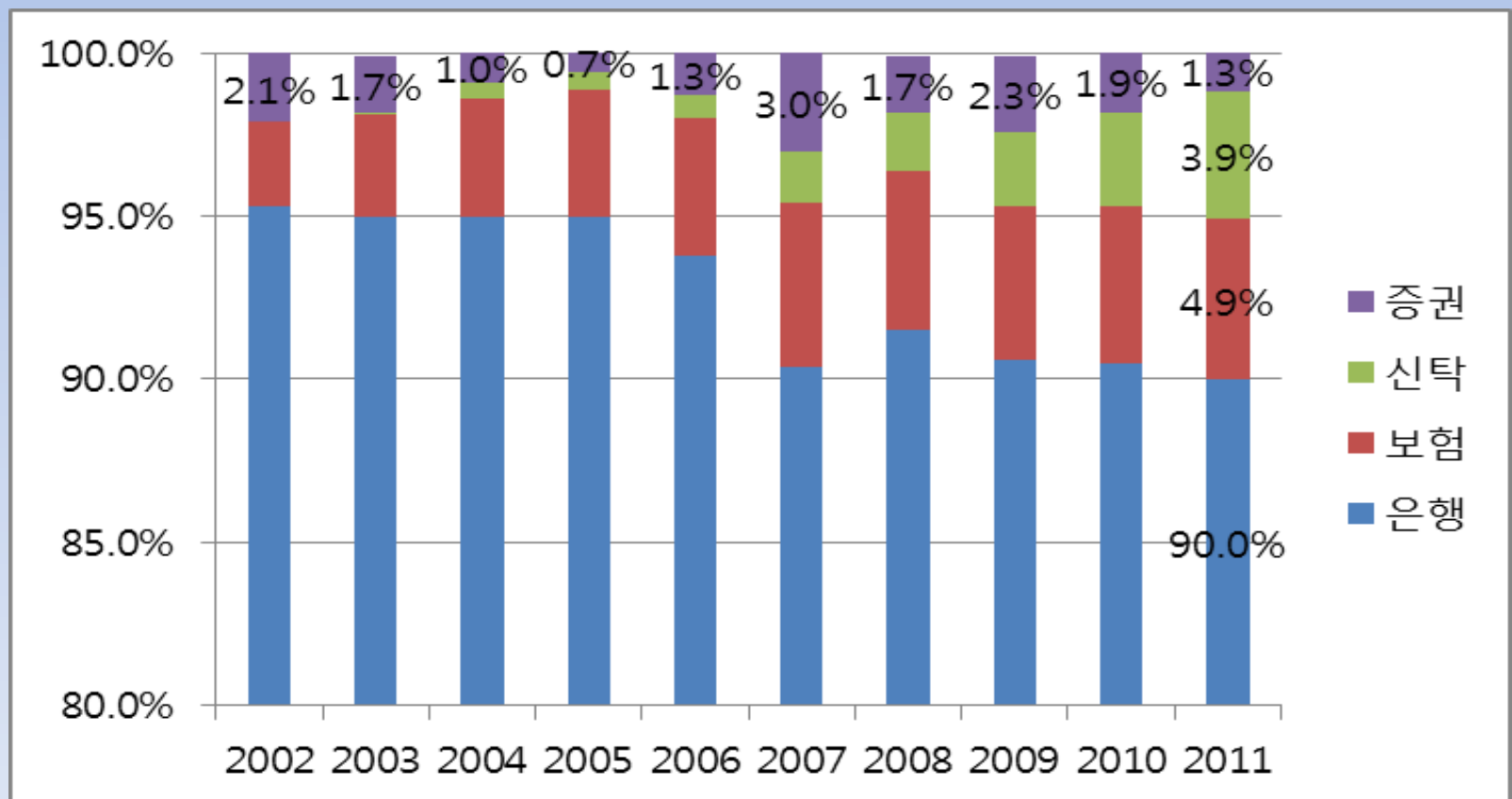
자료: 중국인민은행, wind



# 3. 중국 금융산업의 과제

- 금융자산중 은행의 비중이 90%...

[ 중국 금융업종별 자산규모 비중 추이 ]



자료: 중국은행연합회, 보험연합회, 증권업협회

# 3. 중국 금융산업의 과제

- 금융기관 중 증권업의 비중은 겨우 0.8%...

[ 중국 주요 금융기관 업종별 상위5사의 자산규모 비교(2011)]

	국유은행		주식제은행		보험		증권	
1	工商银行	154,769	招商银行	27,950	中国平安	22,854	中信证券	1,483
2	建设银行	122,818	中信银行	27,659	中国人寿集团	19,600	华泰证券	857
3	中国银行	118,301	浦发银行	26,847	中国人保集团	5,856	海通证券	849
4	农业银行	116,776	兴业银行	24,088	中国太保	5,706	国泰君安	781
5	交通银行	46,112	民生银行	22,291	新华保险	3,868	广发证券	721
	5사합계	558,775		128,834		57,884		4,691
	비중	100.0%		23.1%		10.4%		0.8%

자료: 중국은행연합회, 보험연합회, 증권업협회

# 3. 중국 금융산업의 과제

[ 주요 거래소의 시가총액기준 순위(2012년) ]

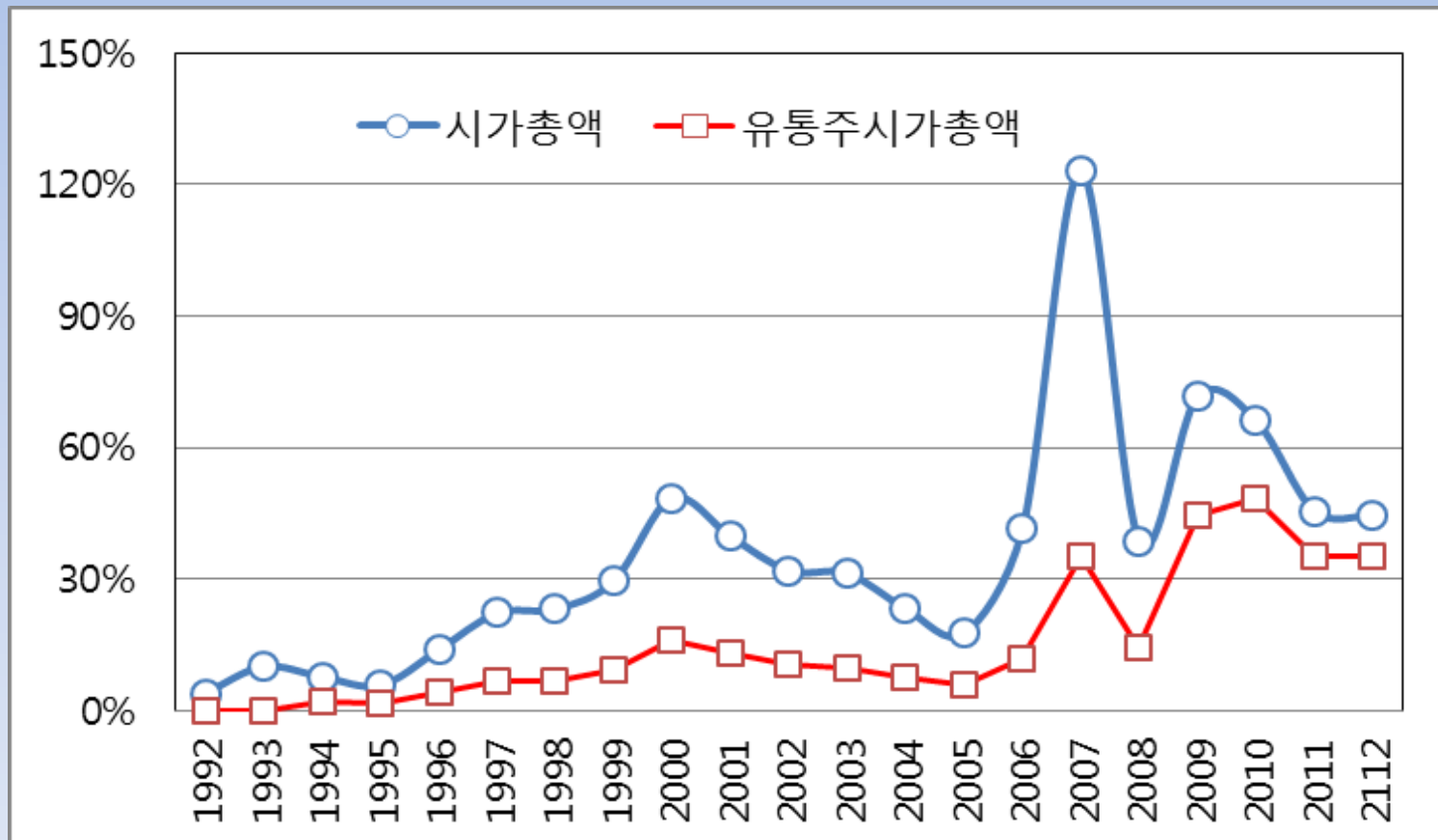
순위	거래소	시가총액	점유율	증가율
1	NYSE Euronext (US)	14,086	26%	19%
2	NASDAQ OMX	4,582	8%	19%
3	Japan Exchange Group - Tokyo	3,479	6%	5%
4	London SE Group	3,397	6%	4%
5	NYSE Euronext (Europe)	2,832	5%	16%
6	Hong Kong Exchanges	2,832	5%	25%
7	Shanghai SE	2,547	5%	8%
8	TMX Group	2,059	4%	8%
9	Deutsche Börse	1,486	3%	25%
10	Australian SE	1,387	3%	16%
15	Korea Exchange	1,179	2%	18%
16	Shenzhen SE	1,150	2%	9%
21	Singapore Exchange	765	1%	28%
22	Taiwan SE Corp.	735	1%	16%
3	중국본토(상해+심천)	3,697	7%	
2	중국(상해+심천+홍콩)	6,529	12%	
2	대중화권(중국+싱가폴+대만)	8,030	15%	

자료: [www.world-exchanges.org](http://www.world-exchanges.org), 2012.12

### 3. 중국 금융산업의 과제

- 증시 세계2대 시가총액이지만 GDP비중은 50%미만

[ 증시 시가총액/GDP비중 추이 ]



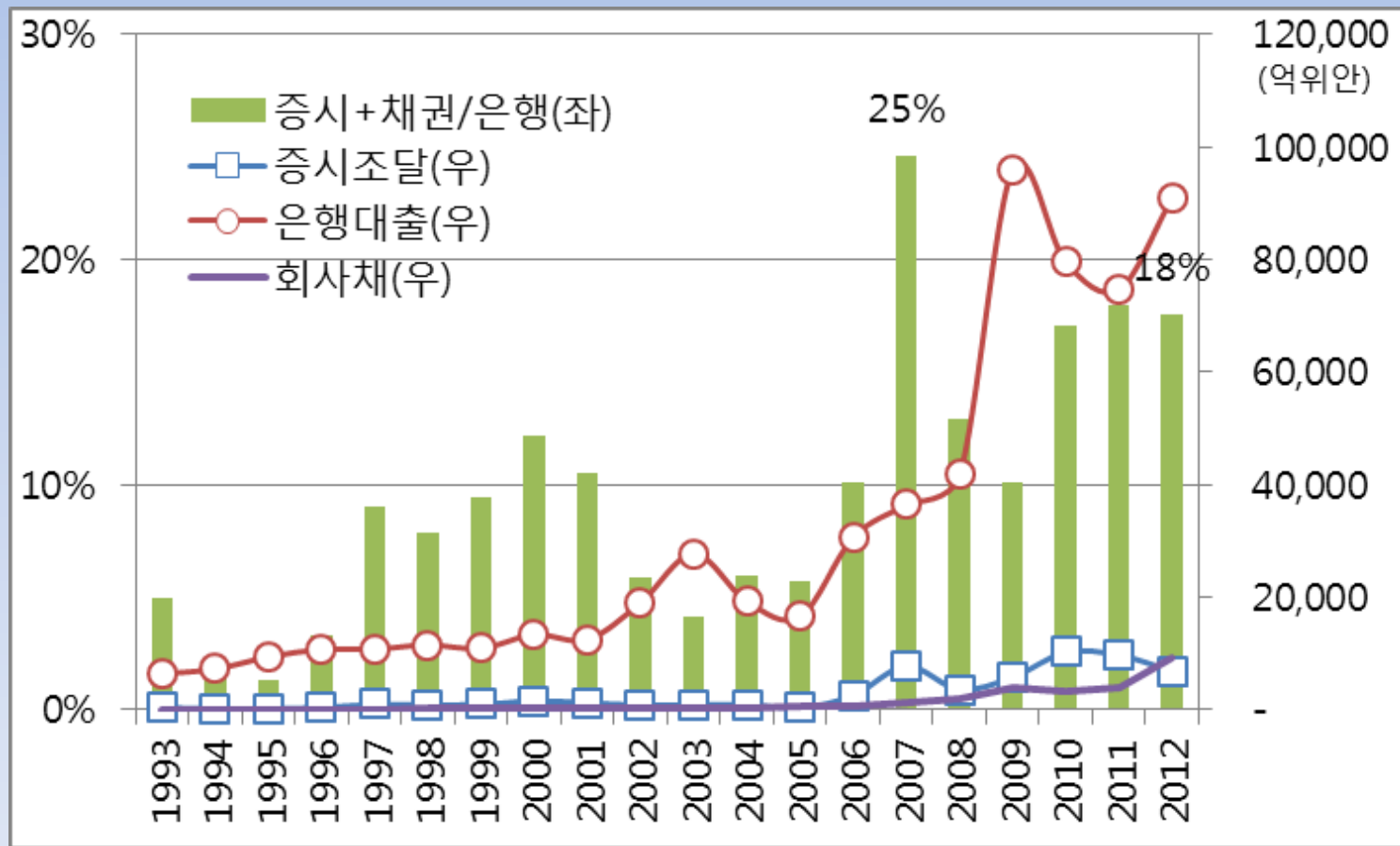
자료: 중국증권선물통계연감, 중국경제금융연구소



# 3. 중국 금융산업의 과제

- 증시에서 자금조달 비중 미미 은행의 18%선에 불과

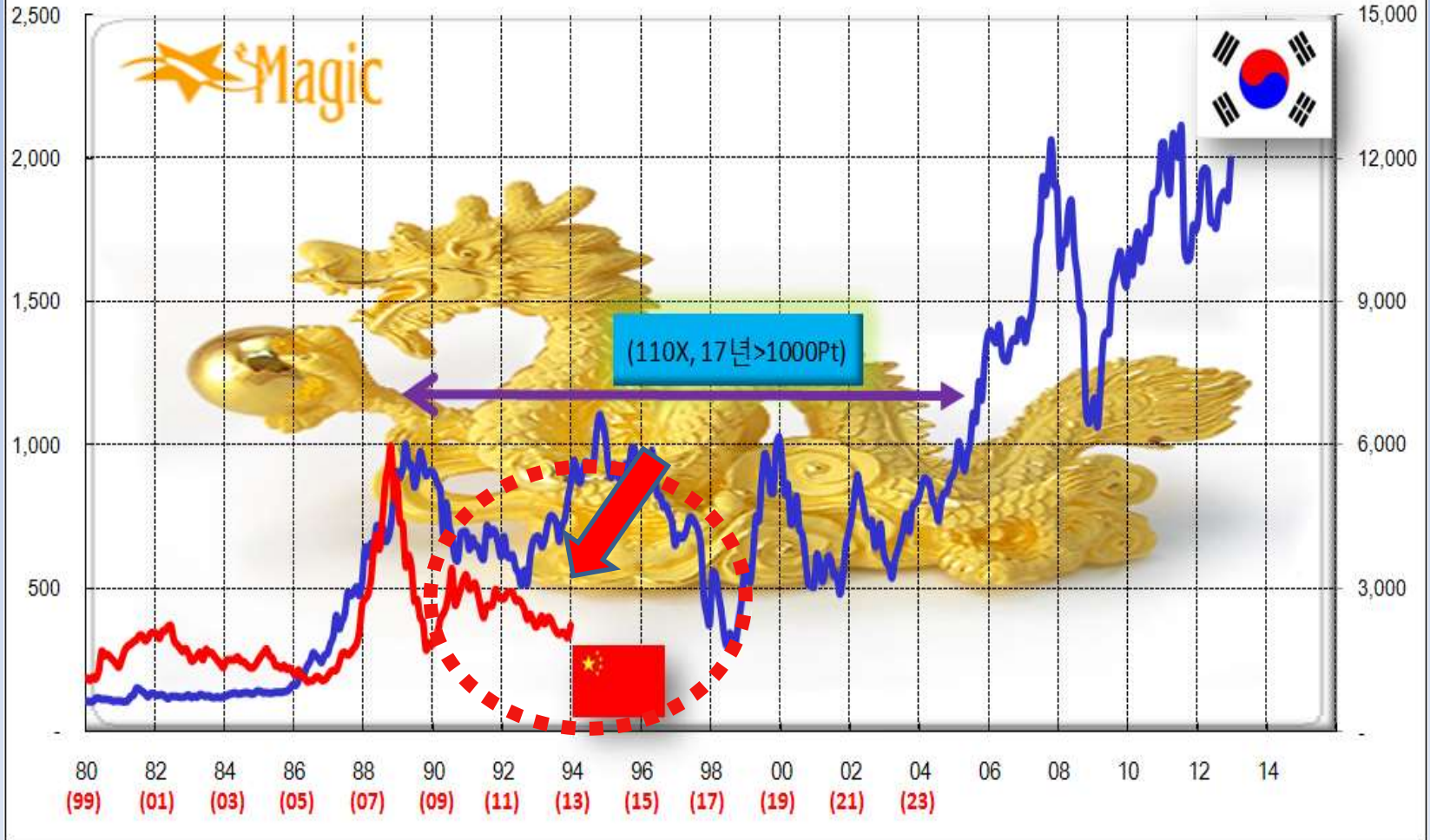
[ 증시에서 자금조달 비중 추이 ]



자료: 중국증권선물통계연감, 중국경제금융연구소

# 4. 한국과 중국의 자본시장 개방비교

[ 한국과 중국 증시 장기주가추이 비교 ]



자료: 중국경제금융연구소

# 4.한국과 중국의 자본시장 개방비교

- 한국과 중국 증시개방 시점 10년 시차...중국은 진행 중

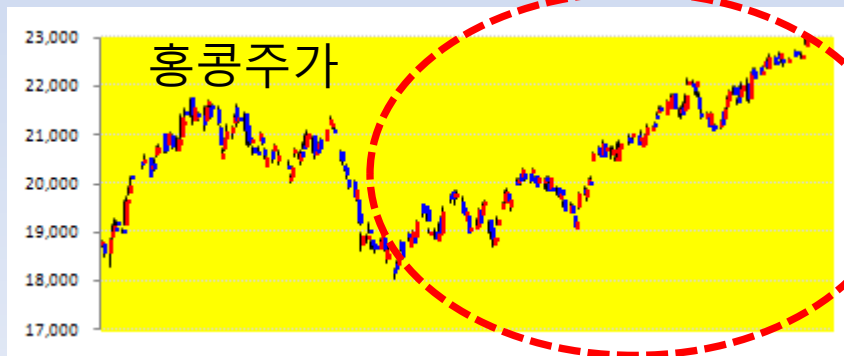
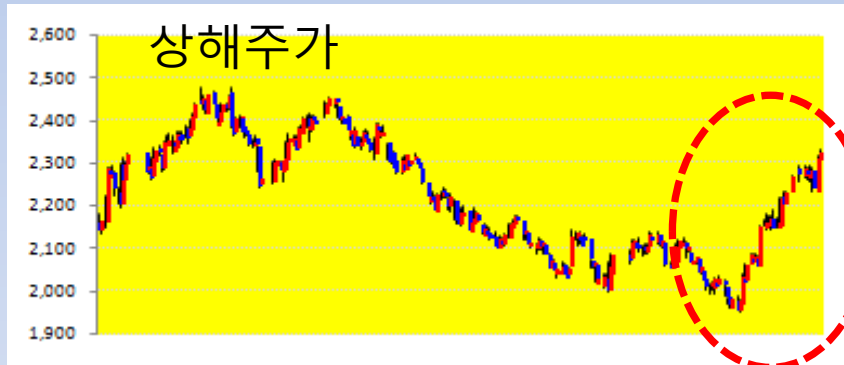
[한국과 중국의 금융자유화 시기 비교]

	중국		한국	
	시작	종료	시작	종료
금리자유화	96	진행중	91	2004
외환자유화	93	진행중	88	2006
복수통화바스켓제도	2005	진행중	1980	
자유변동환율제도			1997	
자본시장개방	2002	진행중	1992	1998
증시개설	1990		1956	
창업반개설	2009		1996	

# 4.한국과 중국의 자본시장 개방비교

## - 신 정부 들어 중국 증시개방 가속

- 개인투자가 중국, 홍콩투자:5월 RQFII-2 도입,QDII-2승인
- 개인도 중국 A주 투자가능(50-100만 위안;9천-1억8천만원)
- 중국증시 외국기관투자 비중 600-640조 확대(현재 60-64조원)
- 2012년 QFII 승인액 134억달러, 36%를 한 해에 승인



	해외	중국
기관	QFII RQFII	QDII
개인	RQFII-2	QDII-2

	시총	외인비중1	외인비중2
현재	100.0%	1.5%	1.6%
(억위안)	237,000	3,555	3,792
(조원)	4,029	60	64
10X-상향	100.0%	15.0%	16.0%
(억위안)	237,000	35,550	37,920
(조원)	4,029	604	645



# 谢谢!

**Blog: [blog.naver.com/bsj7000](http://blog.naver.com/bsj7000)**  
**E-mail: [bsj7000@hanmail.net](mailto:bsj7000@hanmail.net)**

